

第一題

針對地震發生的死傷原因，以下何者正確？

05 : 23



- ☐ (A) 遭到大型物件重壓，受傷或窒息而死
- ☐ (B) 受困後因缺乏飲水、食物，而導致死亡
- ☐ (C) 因地震後引發的火災，而無法逃生
- ☐ (D) 以上皆是

確定

第一題

針對地震發生的死傷原因，以下何者正確？

05:23



解析：

地震發生時，除遭受到大型物件重壓外，也可能因地震時引發的火災、海嘯、土壤液化等，導致人員死傷。另外也經常會因缺乏飲食而導致死亡。

正確解答：

(D) 以上皆是

下一題

第二題

在面對地震發生時，下列觀念何者為錯誤認知？

05:23



- ☐ (A) 躲在「黃金三角」，桌子、床櫃、沙發等大型家具旁邊
- ☐ (B) 不可直接跑到室外，等到地震停止時再做移動
- ☐ (C) 半夜被震醒時，切勿著急下床，較不會被位移物件撞到
- ☐ (D) 不可躲在冰箱旁邊，避免冰箱位移重壓無法逃生

確定

第二題

在面對地震發生時，下列觀念何者為錯誤認知？

05:23



解析：

地震發生會造成家具位移，躲在大型家具旁，可能會因無法判斷倒下的方向，而導致受到重壓無法逃生。

正確解答：

(A) 躲在「黃金三角」，桌子、床櫃、沙發等大型家具旁邊

下一題

第三題

在高樓中遇到地震，應該如何避難？

05:23



- ☐ (A) 躲在落地窗旁邊
- ☐ (B) 盡可能躲在桌下
- ☐ (C) 盡快搭乘電梯逃離現場
- ☐ (D) 第一時間沿著樓梯下樓

確定

第三題

在高樓中遇到地震，應該如何避難？

05:23



解析：

在地震發生當下，最重要的就是保護頭部、頸部避免受傷，並應立即採「趴下、掩護、穩住」的動作保持低姿勢並以雙手保護頭部和頸部。

正確解答：


(B) 盡可能躲在桌下

下一題

第四題

當在室外遇到地震時，下列何種行為是不正確的呢？

05:23




- ☐ (A) 不要隨便返回室內
- ☐ (B) 聚集到最近的人群中，互相尋求照應
- ☐ (C) 避開危險物、高聳的懸掛物
- ☐ (D) 避開有玻璃幕牆的建築物

確定

第四題

當在室外遇到地震時，下列何種行為是不正確的呢？

05:23



解析：

第一時間保持鎮靜，避開人流的擁擠，切勿亂衝亂撞。應避開懸掛物、保護頭部，就近找尋開闊地點立即蹲下。

正確解答：

(B) 聚集到最近的人群中，互相尋求照應

下一題

第五題

當您遇到災害狀況時，應撥打的求救電話為何？

05 : 23



☐ (A) 119

☐ (B) 105

☐ (C) 113

☐ (D) 117

確定

第五題

當您遇到災害狀況時，應撥打的求救電話為何？

05:23



解析：

119是我國消防機關提供民眾於火災、急難救助發生時的報案專線。該專線提供24小時服務。

正確解答：

(A) 119

下一題

第六題

地震發生在廚房時，下列何者是正確的應對？(多選)

05:23



- ☐ (A) 廚房可能放置許多可燃物的地方，應盡快遠離
- ☐ (B) 為了盡快速離開危險現場，所以應搭電梯
- ☐ (C) 立即隨手關閉瓦斯，就地避難
- ☐ (D) 快打開大門，隨時準備逃離

確定

第六題

地震發生在廚房時，下列何者是正確的應對？(多選)

05:23



解析：

地震發生時應盡可能遠離有可燃物的地方，並視情況就地避難，直到地震結束。勿貿然往室外衝去，以免受傷。

正確解答：

- (A) 廚房可能放置許多可燃物的地方，應盡快遠離、
- (C) 立即隨手關閉瓦斯，就地避難

下一題

第七題

一名慢性病患者，緊急避難包中應包含哪些物品？(多選)

05:23



- ☐ (A) 緊急糧食飲水 ☐ (B) 急救用品、常用藥 ☐ (C) 禦寒保暖衣物
- ☐ (D) 充電器及行動電源等 ☐ (E) 照明手電筒

確定

第七題

一名慢性病患者，緊急避難包中應包含哪些物品？(多選)

05:23



解析：

緊急避難包中的物品因人而異，大原則就是找一個質輕、易取物的雙肩背包，準備避難初期可能會需要的物品。

正確解答：

(A) 緊急糧食飲水、(B) 急救用品、常用藥、(C) 禦寒保暖衣物、
(D) 充電器及行動電源等、(E) 照明手電筒"

下一題

第八題

下列與地震相關之安全觀念，何者非正確選項？(多選)

05:23



- ☐ (A) 平時應注意防震準備，並擬定逃生計畫
- ☐ (B) 未確認建商房屋材質，僅選擇低廉的居所購入
- ☐ (C) 家中準備充足糧食、水源和其他防災物資(手電筒、露營燈等)
- ☐ (D) 臺灣處於地震帶，發生地震為常態無需太過緊張

確定

第八題

下列與地震相關之安全觀念，何者非正確選項？(多選)

05:23



解析：

災害防救的觀念，須落實於日常生活之中，不可心存僥倖，平常需學會如何使用並整合各種防災教育資源，進而強化整體抗災能力。

正確解答：

- (B) 未確認建商房屋材質，僅選擇低廉的居所購入、
- (D) 臺灣處於地震帶，發生地震為常態無需太過緊張

下一題

第九題

地震發生後處於室內並已停電,下列何者是正確的
應對?(多選)

05:23



- ☐ (A) 使用蠟燭來照明,並確認周遭損壞情況
- ☐ (B) 先確認火源已經關閉
- ☐ (C) 可以使用預先準備好的手電筒、手機 LED 照明
- ☐ (D) 確認過自身與自家安全後,可打開電池式收音機、手機 App 等,以獲取最新的地震資訊

確定

第九題

地震發生後處於室內並已停電,下列何者是正確的
應對?(多選)

05:23



解析：

如果你在室內，安全度過地震，請先確認建築物結構及周遭環境都安全。確認如瓦斯、管線等未受損。

正確解答：

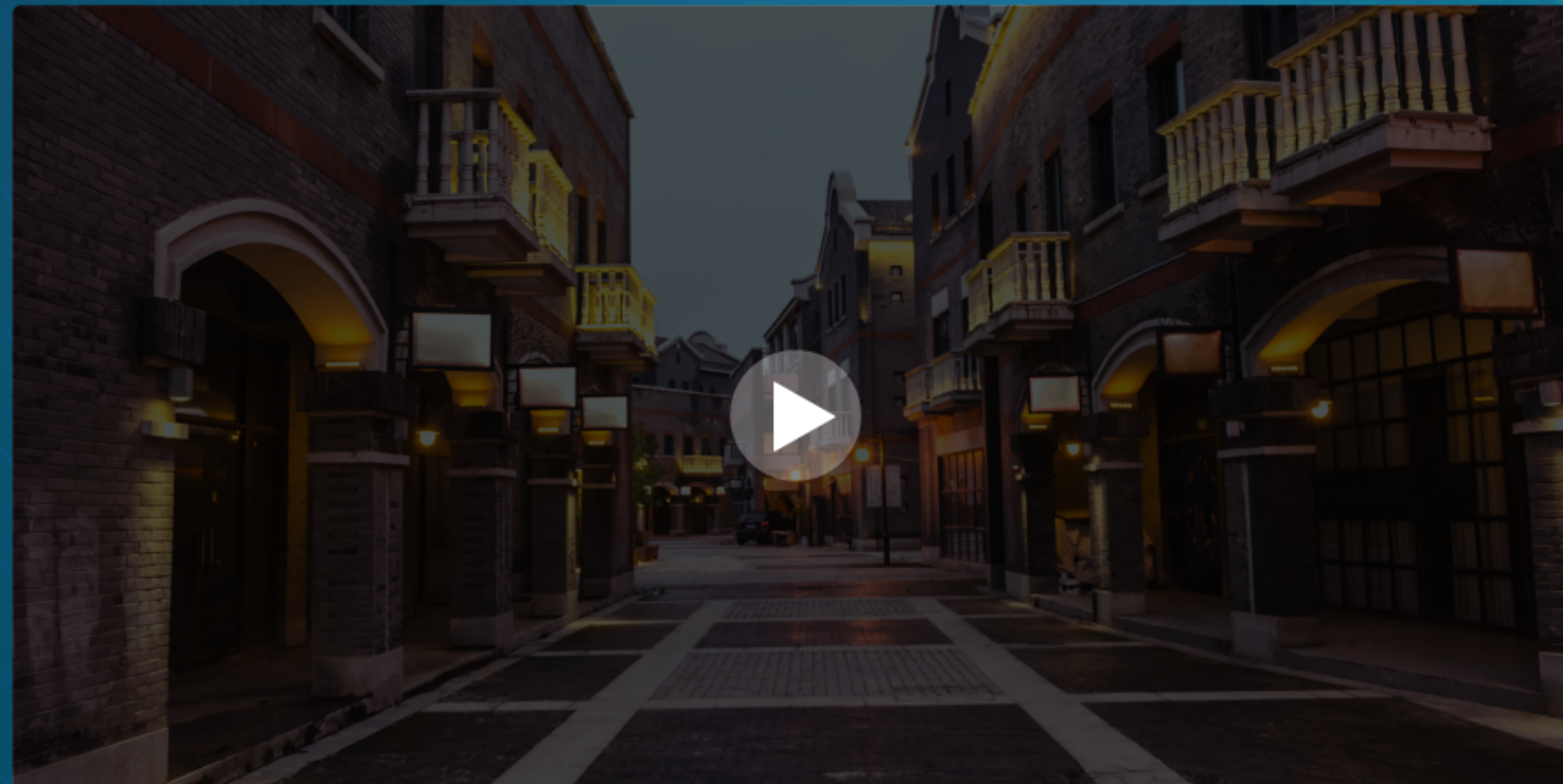
- (B) 先確認火源已經關閉、(C) 可以使用預先準備好的手電筒、手機 LED 照明、
- (D) 確認過自身與自家安全後，可打開電池式收音機、手機 App 等，以獲取最新的地震資訊

下一題

第十題

影片中何者為地震發生的疏散點？

05 : 23



☐ (A) 粗大柱子邊以低姿勢遮掩

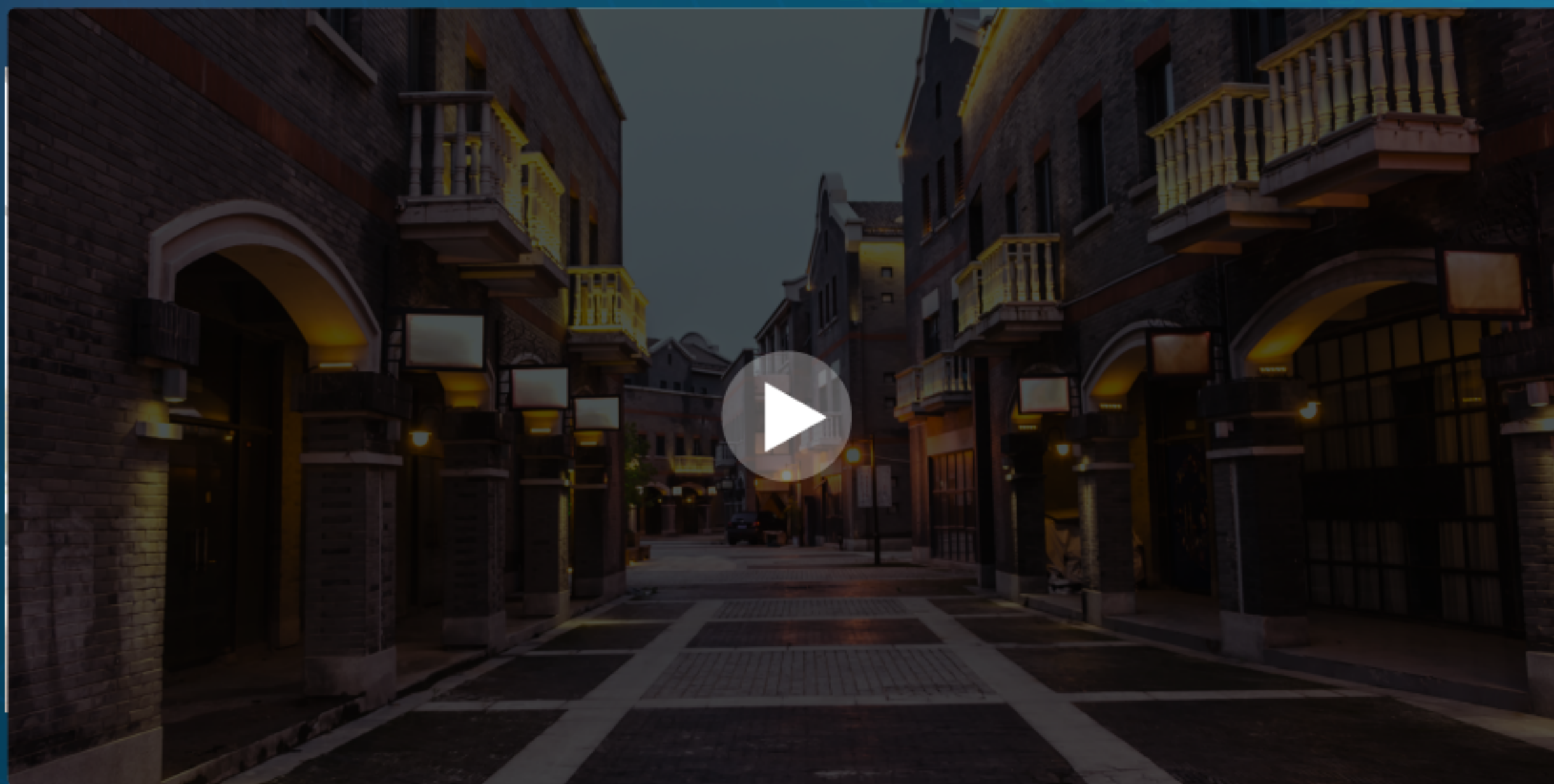
☐ (B) 遠離所有建築物

確定

第十題

影片中何者為地震發生的疏散點？

05 : 23



解析：

如果在室外，應遠離所有建築物。切勿靠近大樓樑柱。

正確解答：

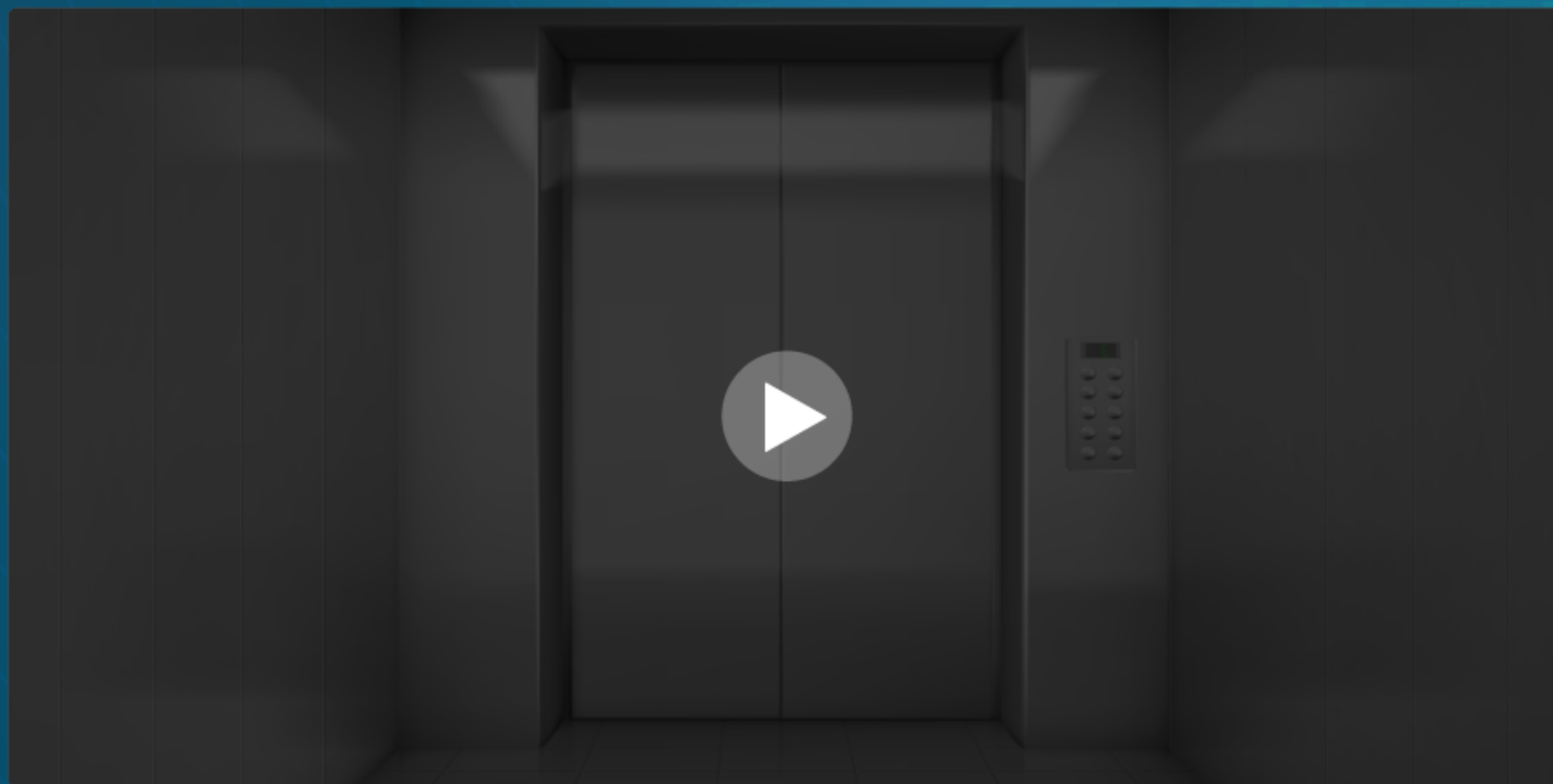
(B) 遠離所有建築物

下一題

第十一題

地震後人在電梯受困，您該怎麼做？

05:23



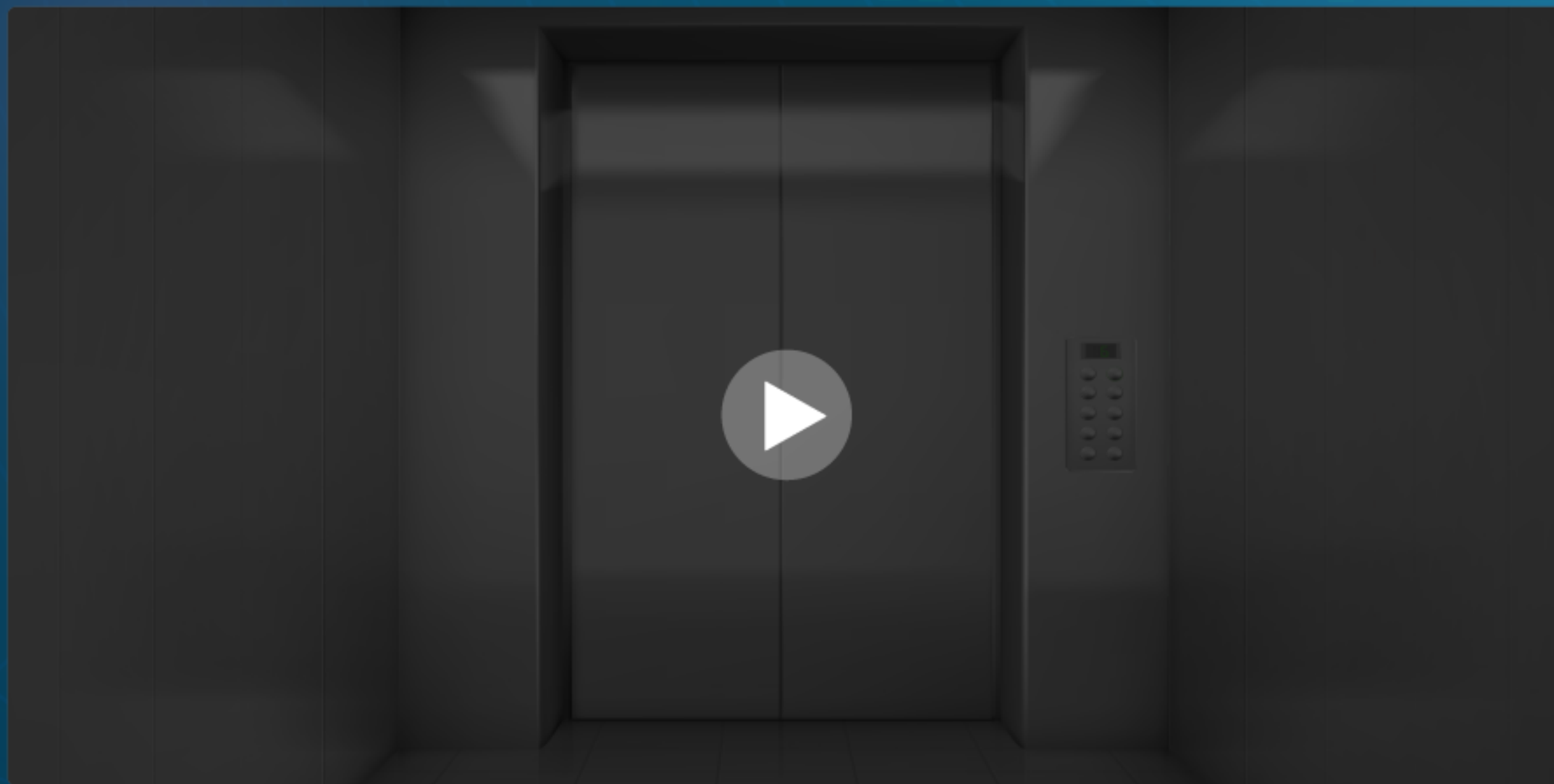
- ☒ (A) 立即按緊急開關，並尋求人員協助 ☐ (B) 試圖用力氣把電梯門打開

確定

第十一題

地震後人在電梯受困，您該怎麼做？

05:23



解析：

地震後應保持冷靜。按緊急通話鈕或撥打119，並通知大樓管理人員。

正確解答：


(A) 立即按緊急開關，並尋求人員協助

下一題

第十二題

發生地震時人在室內，請問該怎麼做？

05 : 23



☒ (A) 尋找掩蔽物或牆角躲藏


☐ (B) 趕緊從房間跑向大門

確定

第十二題

發生地震時人在室內，請問該怎麼做？

05 : 23



解析：

如果地震發生時為了逃難而去開門，反而會因劇烈搖晃而讓自己容易受傷。因此，地震時立即採取「趴下、掩護、穩住」的自保動作。

正確解答：

(A) 尋找掩蔽物或牆角躲藏

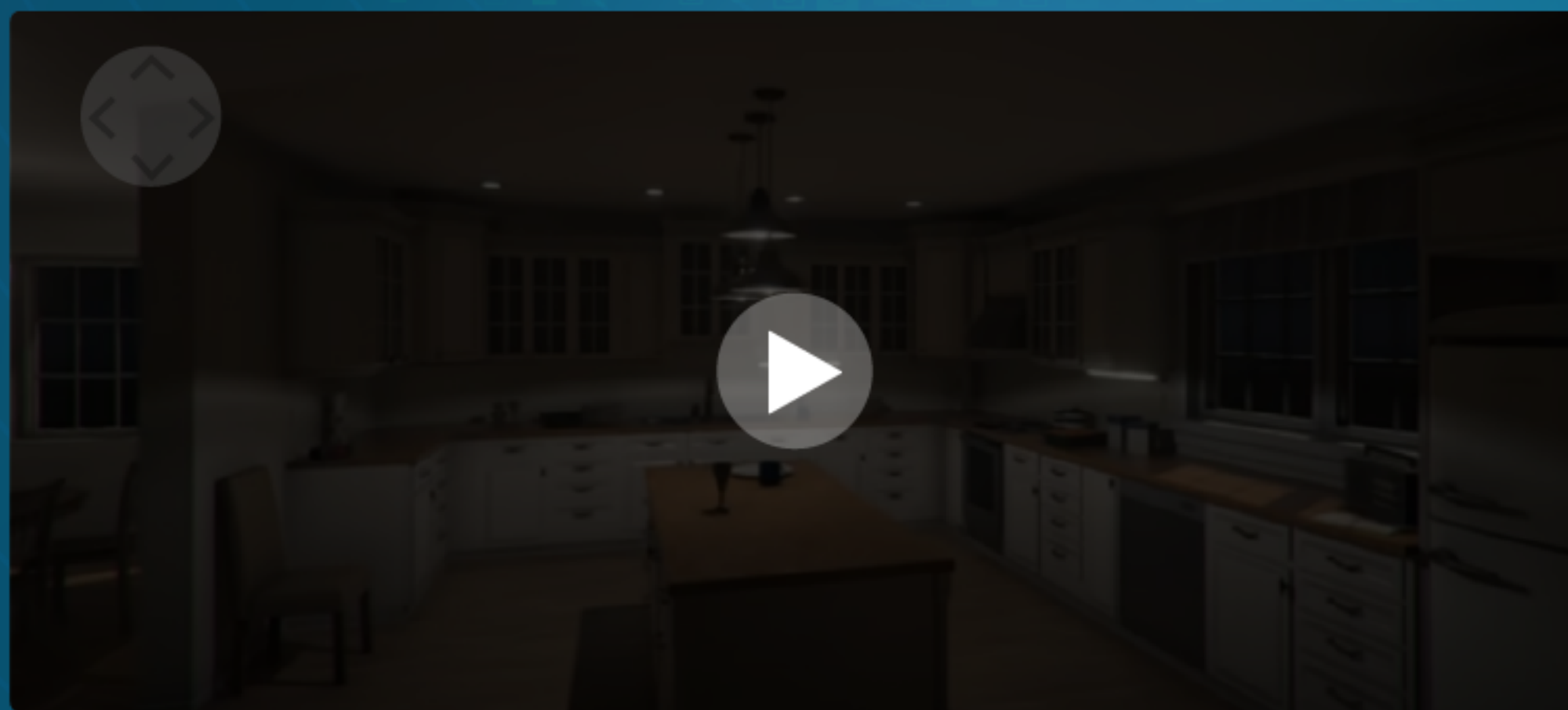
下一題

第十三題

【地震來了，應該躲在哪裡？】

播放 360 度模擬地震時房間的環景影片，
尋找最合適的躲避位置，並點選選項作答。

05:23



- ☐ (A) 躲在餐桌底下
- ☐ (B) 櫥櫃旁邊
- ☐ (C) 躲在鋼琴下
- ☐ (D) 靠在冰箱旁邊

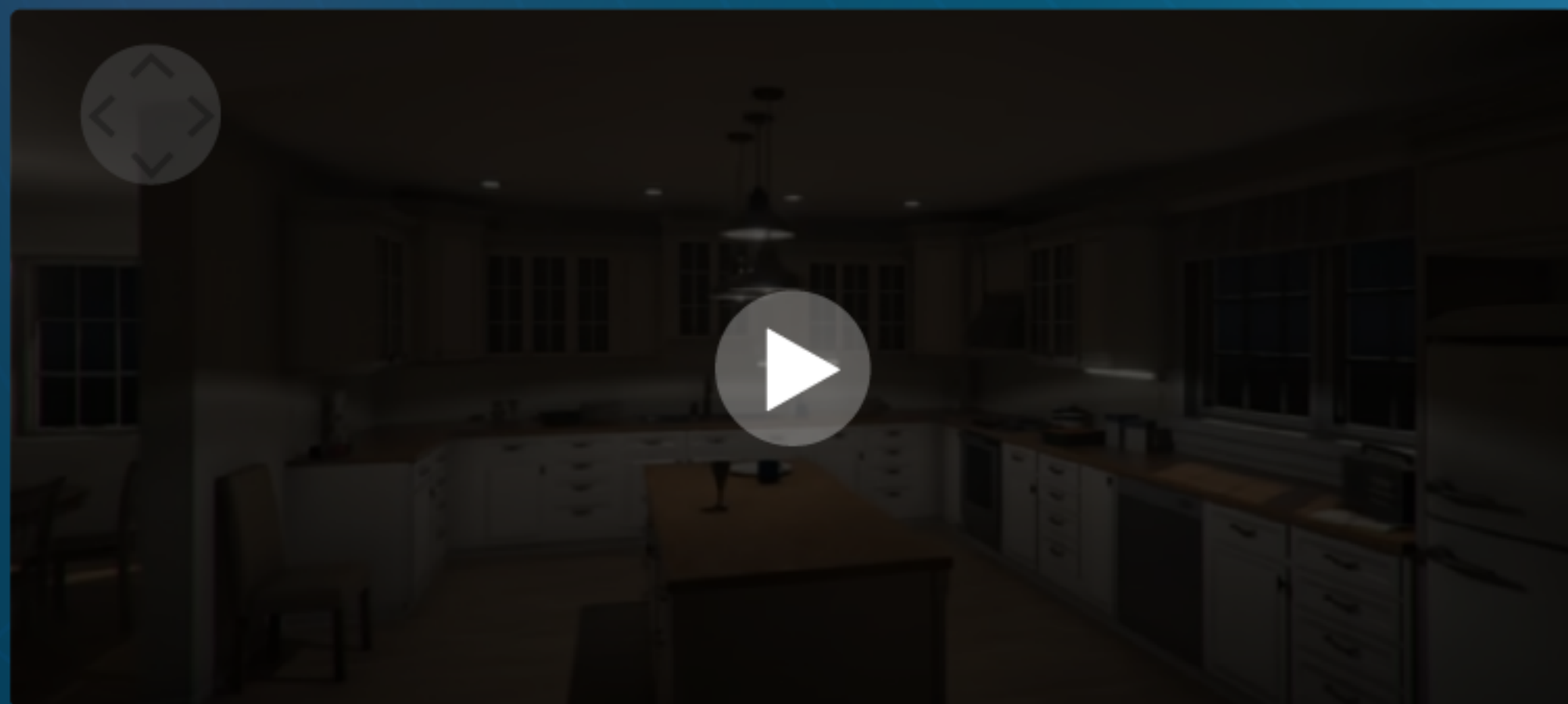
確定

第十三題

【地震來了，應該躲在哪裡？】

播放 360 度模擬地震時房間的環景影片，
尋找最合適的躲避位置，並點選選項作答。

05:23



解析：

地震時應遠離玻璃窗、懸吊物、未固定的櫥櫃或冰箱等危險物品。

正確解答：

(A) 躲在餐桌底下

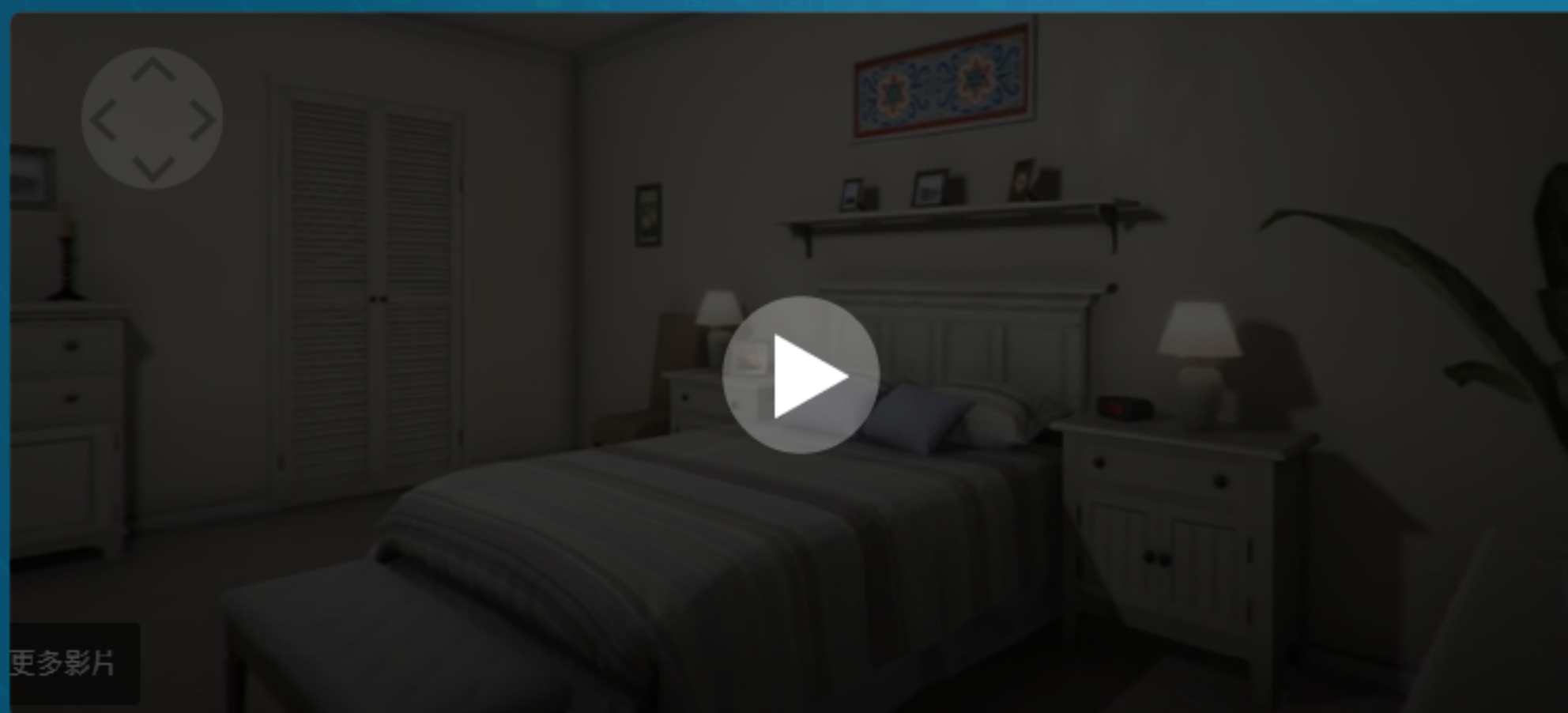
下一題

第十四題

【睡夢中遇到大地震時，我們應？】

播放 360 度模擬地震時房間的環景影片，
尋找最合適的躲避位置，並點選選項作答

05 : 23



- ☐ (A) 躲到床邊躲避
- ☐ (B) 留在床上,保護頭頸部
- ☐ (C) 滾到床底下尋求保護

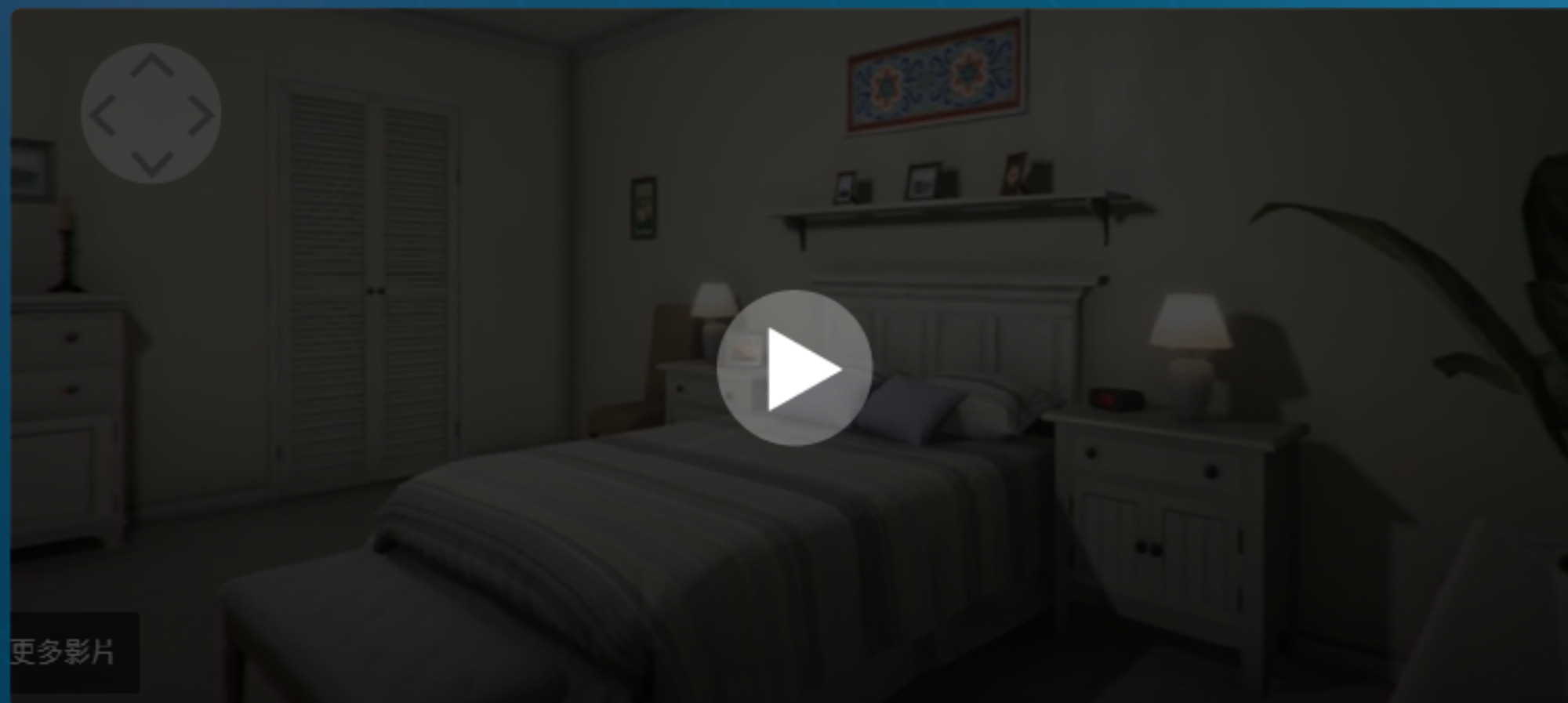
確定

第十四題

【睡夢中遇到大地震時，我們應？】

播放 360 度模擬地震時房間的環景影片，
尋找最合適的躲避位置，並點選選項作答

05 : 23



解析：

睡夢中被地震驚醒時可能地震已經發生一段時間，無法立刻確認周圍是否有危險，此時貿然移動至床邊或床下，都會增加自身危險。建議留在床上，盡量縮緊身體，保護頭頸部。

正確解答：

(B)留在床上,保護頭頸部

下一題

第十五題

【為了在地震發生時，保護家人的安全，我們應？】

播放 360 度模擬地震時客廳的環景影片，
尋找符合條件的物件，並點選選項作答。

05:23



- ☐ (A) 盡可能將大型家具妥善固定
- ☐ (B) 把重物盡量放在高處
- ☐ (C) 多加懸掛物品於牆面上
- ☐ (D) 多使用吊扇，少用立扇

確定

第十五題

【為了在地震發生時，保護家人的安全，我們應?】

播放 360 度模擬地震時客廳的環景影片，
尋找符合條件的物件，並點選選項作答。

05:23



解析：

地震發生時，大型家具可能翻倒、掉落或移動，除了會阻礙逃生外，也可能遭到擠壓或撞倒而受傷，平時就應加以固定，以策安全。

正確解答：

(A) 盡可能將大型家具妥善固定

完成